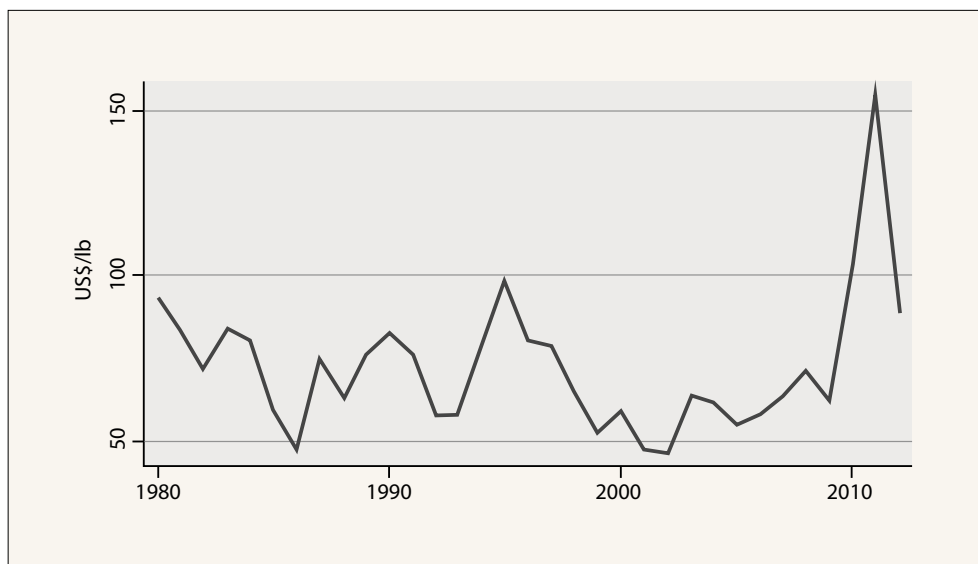


■ Panorama económico*

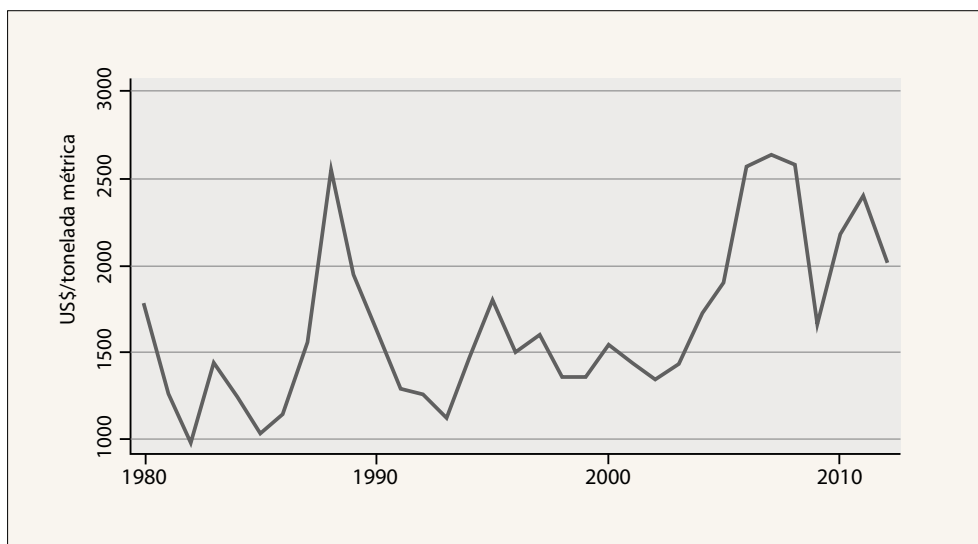
Precio internacional del algodón 1980-2010 (centavos de dólar por libra)



El algodón es Middling básico 1-3/32 pulgadas.

Fuente: elaboración propia basada en los datos del Fondo Monetario Internacional (FMI).

Precio spot del aluminio 1980-2010 (dólares por tonelada métrica)



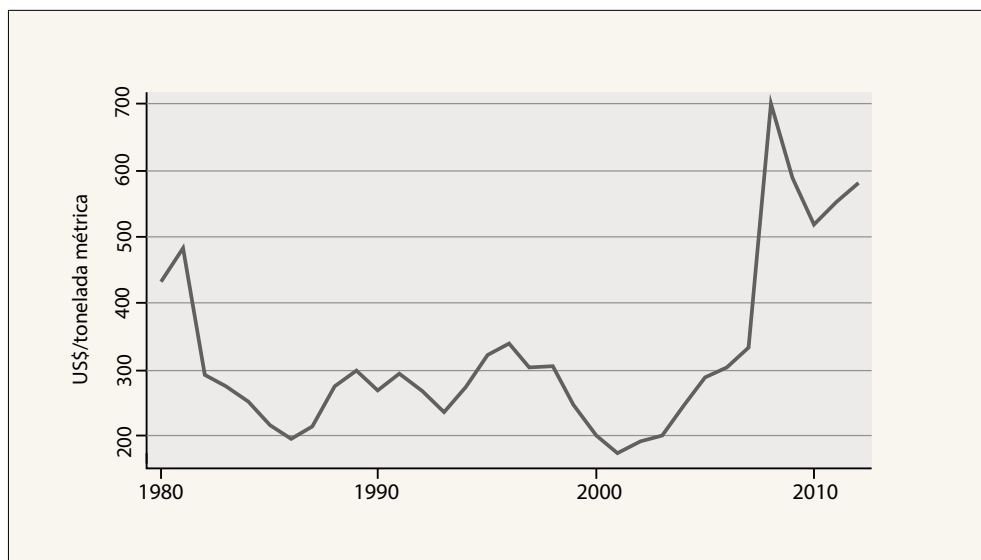
La pureza mínima de este aluminio es de 95.5 por ciento.

Fuente: elaboración propia basada en los datos del Fondo Monetario Internacional (FMI).

* Esta sección ofrece un panorama económico con el seguimiento de indicadores clave de la economía mexicana y mundial. Es elaborada bajo la supervisión y coordinación de la Dirección de la Revista y de Eduardo Moreno Reyes.

Panorama económico

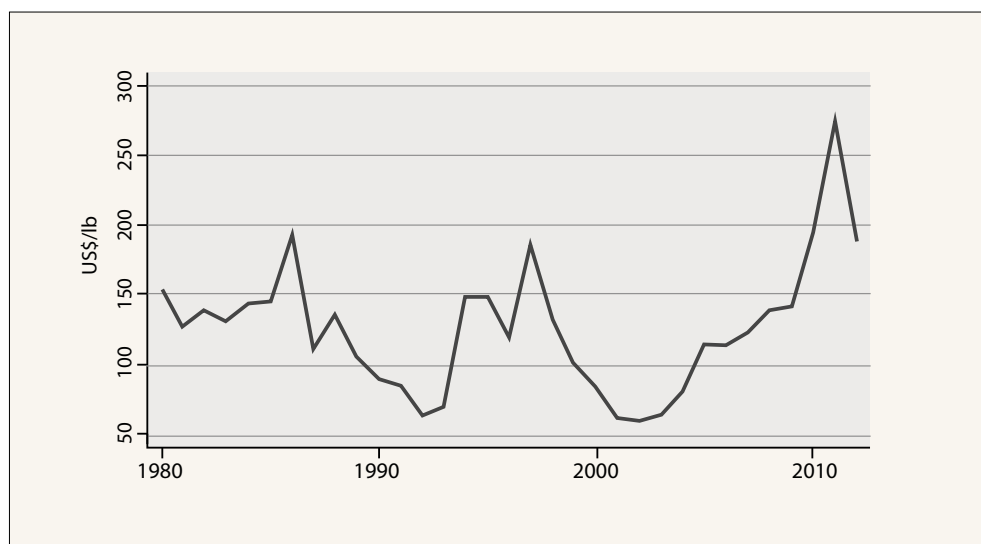
Precio internacional del arroz 1980-2010 (dólares por tonelada métrica)



Arroz blanco, 5% roto.

Fuente: elaboración propia basada en los datos del Fondo Monetario Internacional (FMI).

Precio internacional del café 1980-2010 (centavos de dólar por libra)

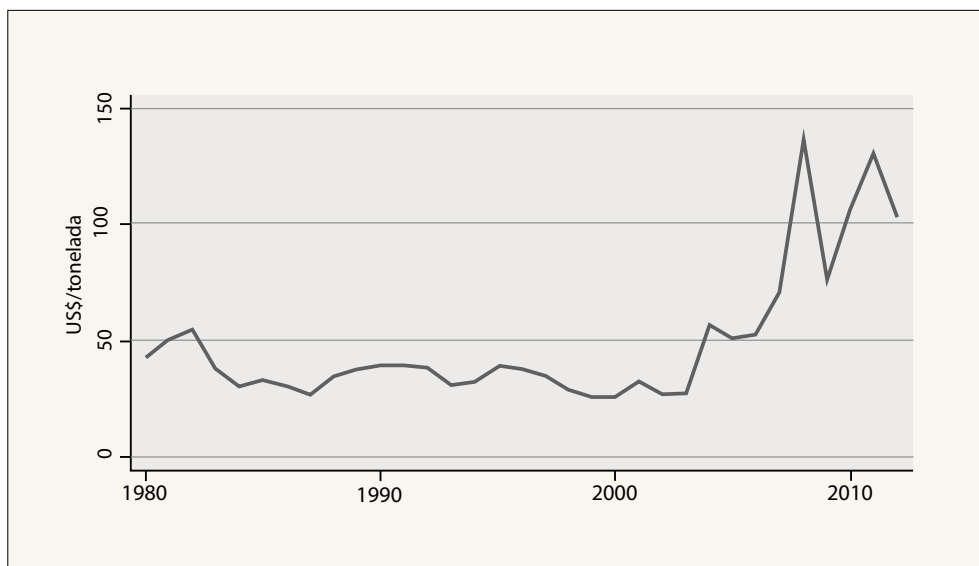


El tipo de café de referencia son los arábicos suaves.

Fuente: elaboración propia basada en los datos del Fondo Monetario Internacional (FMI).

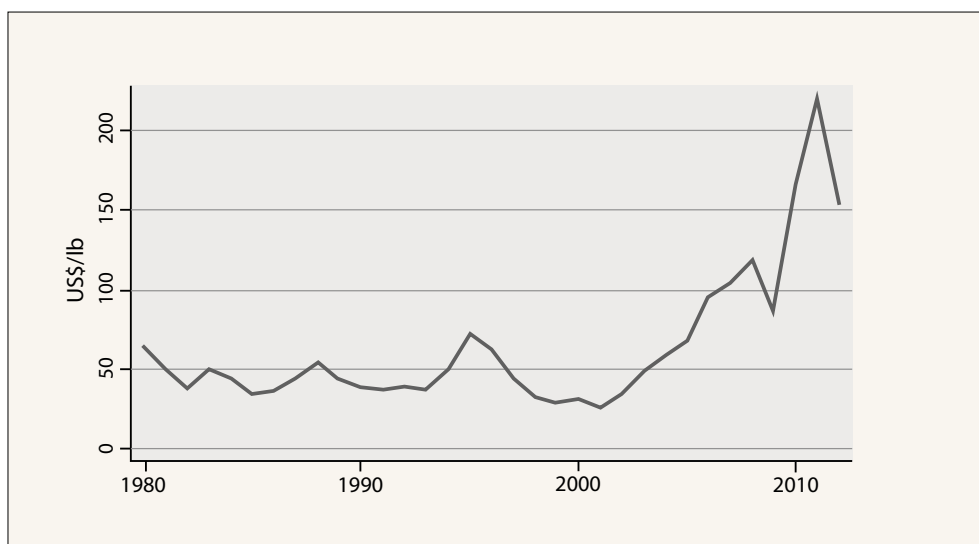
Panorama económico

Precio internacional del carbón 1980-2010
(dólares por tonelada)



La referencia es el carbón térmico australiano, menos de 1% de azúfre y 14% de ceniza.
Fuente: elaboración propia basada en los datos del Fondo Monetario Internacional (FMI).

Precio internacional del caucho 1980-2010
(centavos de dólar por libra)

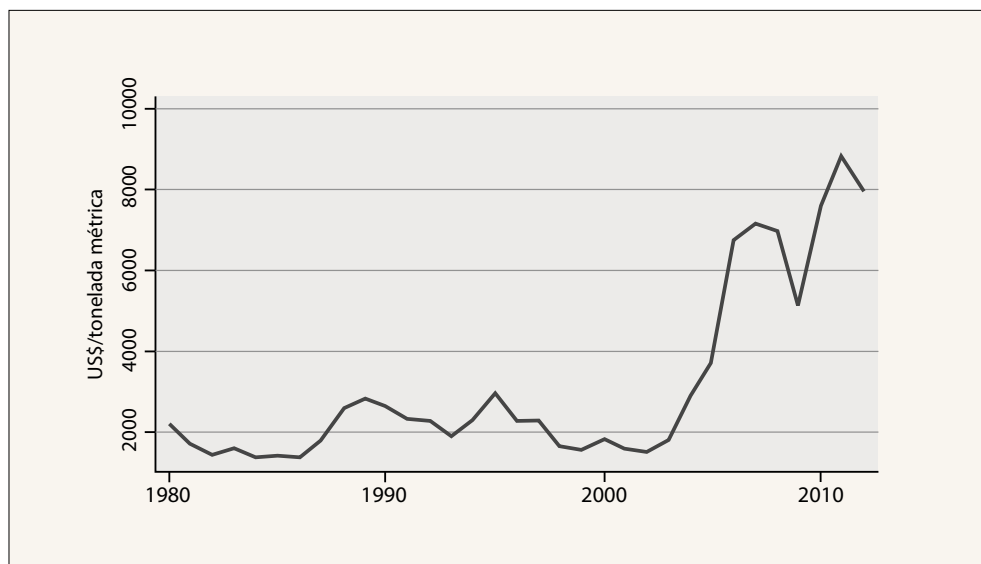


Núm. 3 de goma. Hojas ahumadas.

Fuente: elaboración propia basada en los datos del Fondo Monetario Internacional (FMI).

Panorama económico

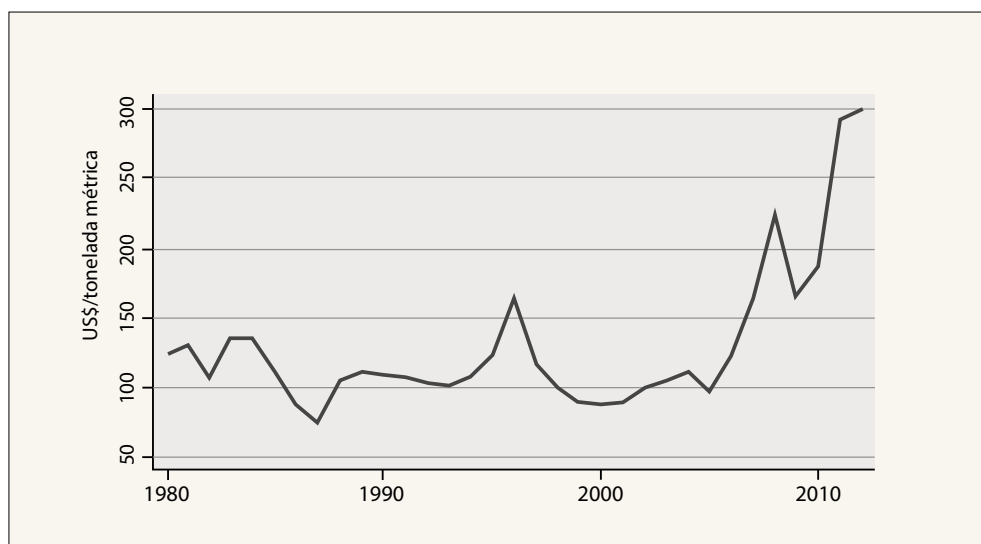
Precio internacional del cobre 1980-2010 (precio spot, dólares por tonelada métrica)



El tipo de cobre es catado A.

Fuente: elaboración propia basada en los datos del Fondo Monetario Internacional (FMI).

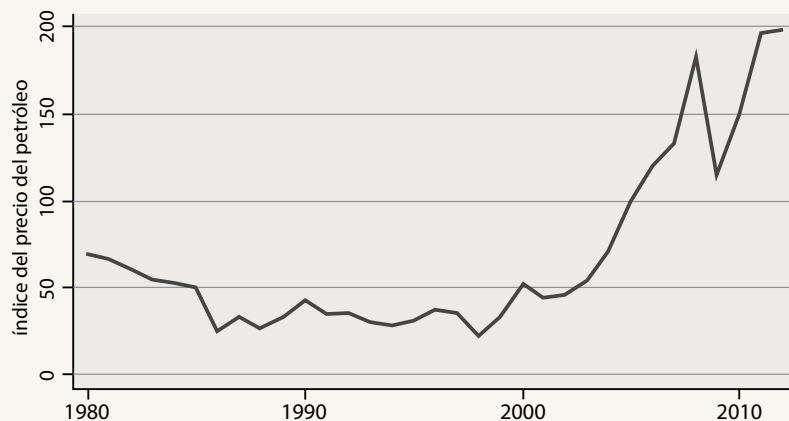
Precio internacional del maíz 1980-2010 (dólares por tonelada métrica)



Maíz amarillo núm. 2, Golfo de México.

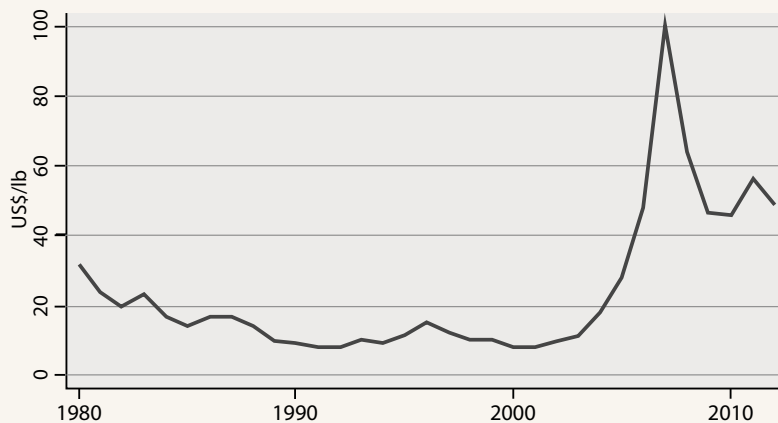
Fuente: elaboración propia basada en los datos del Fondo Monetario Internacional (FMI).

Índice del precio del petróleo crudo (2005:100)



Promedio simple de tres precios spot, Brent, West Texas Intermediate y DubaiFateh.
Fuente: elaboración propia basada en los datos del Fondo Monetario Internacional (FMI).

Precio internacional del uranio 1980-2010 (dólares por libra)



NUEXCO, precio restringido.
Fuente: elaboración propia basada en los datos del Fondo Monetario Internacional (FMI).